Vårtermin 2023

- Glöm inte att webbregistrera dig på kursen under registreringsperioden innan kursen börjar. Vid registreringsproblem, kontakta hist@hist.lu.se före webbregistreringens sista dag.
- Om du ska gå Fortsättningskurs eller Kandidatkurs, glöm inte att önska temakurs innan kursstart.
- Introduktionsmötet är obligatoriskt. Vid förhinder att närvara, kontakta hist@hist.lu.se före introduktionsmötet.

Följande är en kopia av kallelsen som skickats till antagna studenter vårterminen 2023

Välkommen till Historiska institutionen vid Lunds universitet!

Du är antagen till en utbildning hos oss.

Det finns några saker som är extra viktiga för att du ska ta din plats i anspråk:

Webbregistrering

Du måste webbregistrera dig i studentportalen innan kursen startar, senast det datum som angivits i din kallelse (se även Introduktionsmöten våren 2023: https://www.hist.lu.se/utbildning/intresserad-av-att-studera-historia/ansokan-och-antagning/introduktionsmoten-varen-2023/).

Om du inte registrerar dig inom angiven tid kan din plats ges till en annan student.

Kan du av någon anledning inte webbregistrera dig måste du kontakta oss innan tiden för registrering har gått ut (e-posta utbildningsadministratören på hist@hist.lu.se). Detta gäller till exempel om du är antagen med villkor, då du måste kunna visa att du uppfyller behörigheten.

Introduktionsmöte

Du ska delta på introduktionsmötet. Tid och plats är angiven i din kallelse (se även Introduktionsmöten våren 2023: https://www.hist.lu.se/utbildning/intresserad-av-att-studera-historia/ansokan-och-antagning/introduktionsmoten-varen-2023/).

Kan du inte närvara måste du meddela förhinder (e-posta: hist@hist.lu.se). Om du inte närvarar och inte heller har talat om detta kan din plats ges till en annan student.

Är du student på Fortsättningskurs (HISA35, HISA27) eller Kandidatkurs (HISK37)? Då finns det en tredje sak att göra innan terminen börjar:

Val av temakurs

Terminen inleds med en tematisk fördjupningskurs. Du ska önska vilken kurs du helst vill delta i. Vilka temakurser som finns hittar du på kurshemsidan.

Detta önskemål ska vara gjort senast torsdagen den 12 januari. E-posta oss på adress hist@hist.lu.se med tydligt besked om ditt för- och efternamn, din kurskod och hur du rangordnar dina önskemål om temakurser. Ange ”Temakurs” i ämnesraden.

Mer information om din kurs finner du på kurshemsidan: se länk ovan eller se Kurser terminsvis: https://www.hist.lu.se/utbildning/kurser-terminsvis/historia/VT2023/ Där hittar du schema, litteraturlista, kursplan, biblioteksssida och en direktlänk till kursens lärplattform Canvas.

Notera:

Ska du gå den andra terminen på Kandidatprogram historia? Då heter kursen HISA35, Fortsättningskur*s, 30 hp.*

Ska du gå den sjätte terminen på Kandidatprogram historia? Då heter kursen HISK37, Kandidatkurs, *30 hp.*

Ska du gå den andra terminen på Lärarutbildningen heter kurserna ÄHID02, Historia 2, *15 hp och* ÄHID03, Historia 3, *15 hp, och du finner dina kurshemsidor på: www.uvet.lu.se.*

Ska du gå den andra terminen på Masterprogrammet i historiska studier heter den inledande kursen för historiker HISS30, Försörjning och egendom 1600-*2000, 7,5 hp, och den fjärde terminen går kursen* HISS33, Historia: Examensarbete - masterkurs*, 30 hp (alternativt* HISS32, Historia: Examensarbete - masterkurs*, 15 hp).*

Om du har ångrat dig och inte vill ha din plats på kursen ska du tacka nej i god tid på www.antagning.se, så att vi kan kalla in en reserv innan kursen börjar! Har registreringsperioden för kursen du vill tacka nej till redan påbörjats kan du tacka nej till din plats via Ladok (www.student.lu.se) eller genom att e-posta oss på institutionen, e-post: studievagledare@hist.lu.se.

Vi ser fram emot att träffa dig och välkomnar dig till en spännande vårtermin 2023!

Snabbinfo:

Registrering

Instruktioner kring webbregistrering bifogas kallelsen. Registreringen gör du på Ladok via Studentportalen på www.student.lu.se med ditt studentkonto.

Du kan aktivera ditt studentkonto på http://passport.lu.se med hjälp av BankID eller dina inloggningsuppgifter från antagning.se. Studentkontot behöver du även för att kunna logga in på Canvas och på Zoom.

Om du redan har ett aktivt konto behöver du inte aktivera det igen. Har du glömt ditt lösenord? Mer info om studentportalen och ditt studentkonto finner du på https://www.lu.se/studera/livet-som-student/it-tjanster-support-och-driftinfo.

Kontrollera även din e-postadress på ditt studentkonto i Ladok (www.student.lu.se). Tänk på att det är viktigt att ange en adress som du läser regelbundet.

Digital undervisning – Zoom & Canvas

På Canvas, Lunds universitets lärplattform, kan du finna meddelanden från din lärare samt filer och annat som är relevant för din kurs. Du loggar in på Canvas med dina inloggningsuppgifter från Studentportalen. Där lägger även läraren upp länkar till Zoom ifall ni någon gång har videomöten. Fler instruktion finner du i digitala kursen "Att använda Canvas - ny studentguide": https://canvas.education.lu.se/courses/4434.

Hitta till oss? Undervisning på campus

Vi finns på LUX, Helgonavägen 3 i Lund. Karta och färdsätt för att hitta till oss finner du här: https://www.ht.lu.se/om-fakulteterna/vara-hus/lux/. En guide till LUX bifogas kallelsen.

Ny student i Lund? LU-kort & biblioteken

Här hittar du samlad information om universitetet och studentlivet: https://www.lu.se/studera/livet-som-student/ny-som-student. Om du är ny student behöver du skaffa ett LU-kort för att få tillträde till lokaler och för att kunna låna böcker på biblioteken, mer information finns på https://lukortet.lu.se. Har du redan ett LU-kort behöver du inte skaffa ett nytt. Mer information om HT-biblioteken finner du här: https://www.htbibl.lu.se.

Studentkår

Din studentkår är Humanistiska och Teologiska Studentkåren, som välkomnar sina "novischer" (nykomlingar) varje termin. Mer info om HTS novischperiod på hemsidan: http://htslund.se. De flesta kårer och nationer i Lund samarbetar i det som kallas Studentlund. Vill du veta mer om medlemskap i kår och nation, om utbildningsbevakning och om studentliv och social verksamhet hittar du deras hemsida här: https://www.studentlund.se.

Historiska studentföreningen KLIO

Här är en hälsning från en bra förening för dig som är historiestudent: ”KLIO är studentföreningen för de som läser eller har läst historia vid Lunds universitet. Vi anordnar evenemang varje vecka, har en egen studenttidning, och en superrolig novischperiod för er nya historiestudenter. Om du vill veta mer om oss går vi att hitta på facebook, eller på vår hemsida: https://www.hist.lu.se/utbildning/historiska-studentforeningen-klio/.”

FAQ

Mer info om terminsstart och dina studier hos oss hittar du på Historiska institutionens hemsida: https://www.hist.lu.se/utbildning/studentinformation/. Fler bra länkar och annan matnyttig information för nyantagna finner du även via HT-fakulteterna: https://www.ht.lu.se/utbildning/antagen/.

Har du andra frågor? Hör gärna av dig!

Utbildningsadministratör: Ingegerd Christiansson, e-post: hist@hist.lu.se, tel: 046-222 79 60
Studievägledare: Anna Wallette, e-post: studievagledare@hist.lu.se, tel: 046-222 79 62
Studierektor grundnivå: Mikael Ottosson, e-post: mikael.ottosson@hist.lu.se, tel: 046–222 36 41
Programkoordinator Kandidatprogram: Anna Nilsson Hammar, e-post: anna.nilsson_hammar@hist.lu.se
Programansvarig Masterprogram: Joachim Östlund, e-post: joachim.ostlund@hist.lu.se, tel: 046-222 79 65

Instruktioner för webbregistrering

Ditt Studentkonto vid Lunds universitet används för inloggning på studentportalen. Om du tidigare har studerat vid Lunds universitet har du ett Studentkonto. Nybörjare vid Lunds universitet får instruktioner om hur Studentkontot skall aktiveras till den e-postadress som angivits hos antagning.se. Instruktioner för aktivering finns även att tillgå via https://www.lu.se/studera/livet-som-student/it-tjanster-support-och-driftinfo/studentkonto

1) Gå till www.student.lu.se och välj ”Ladok” och logga in via ”Välj lärosäte”.

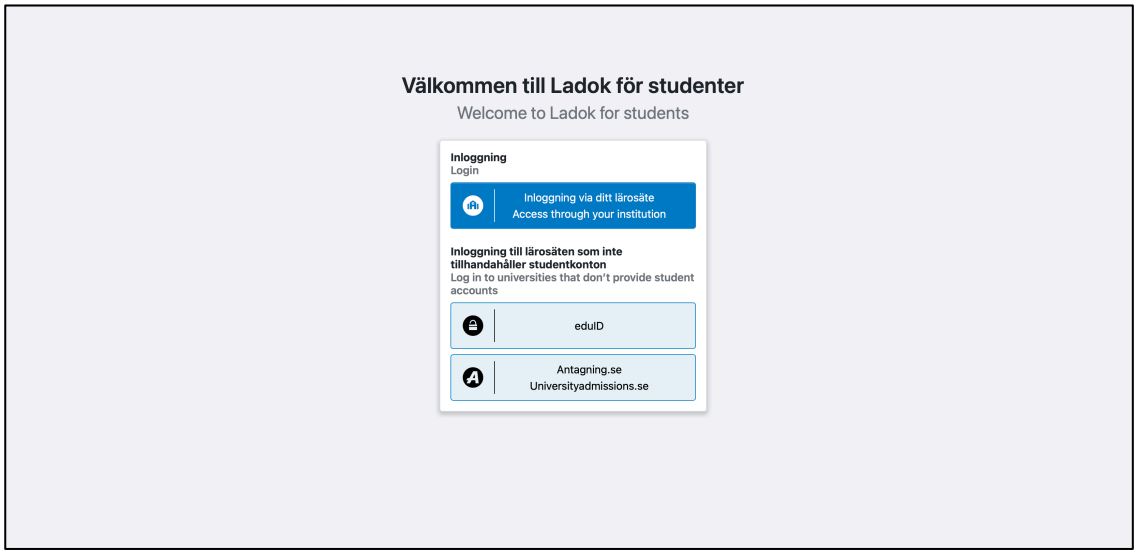

2) På startsidan visas kurser som väntar på registrering. Välj ”Registrera” för att registrera dig på den kurs du vill registrera dig på och sedan ”Bekräfta” i den

meddelanderuta som visas. Du måste registrera dig senast sista registreringsdag för att behålla din plats på kursen.

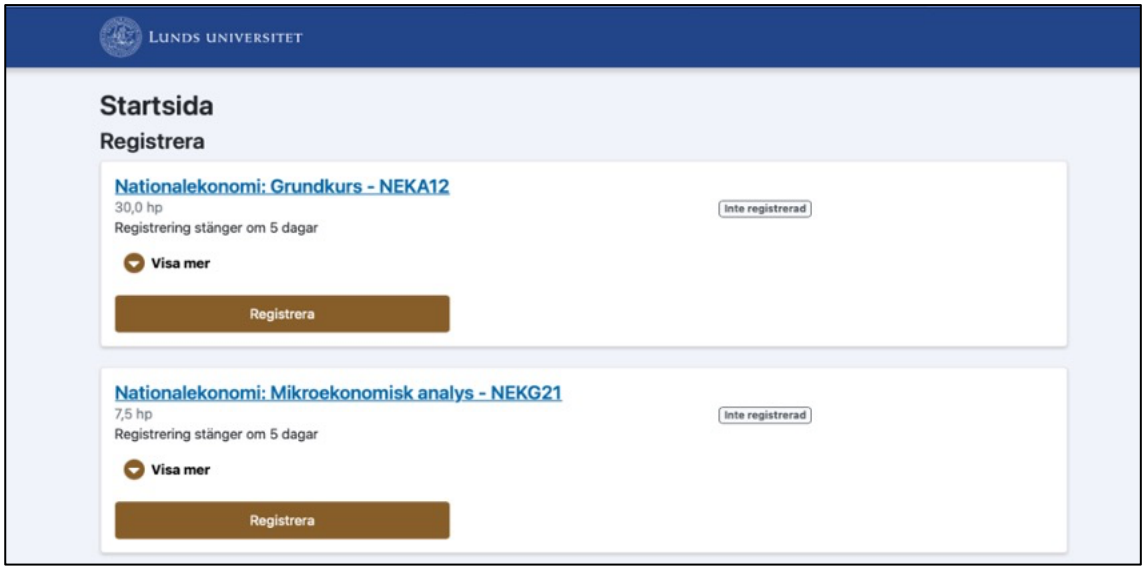

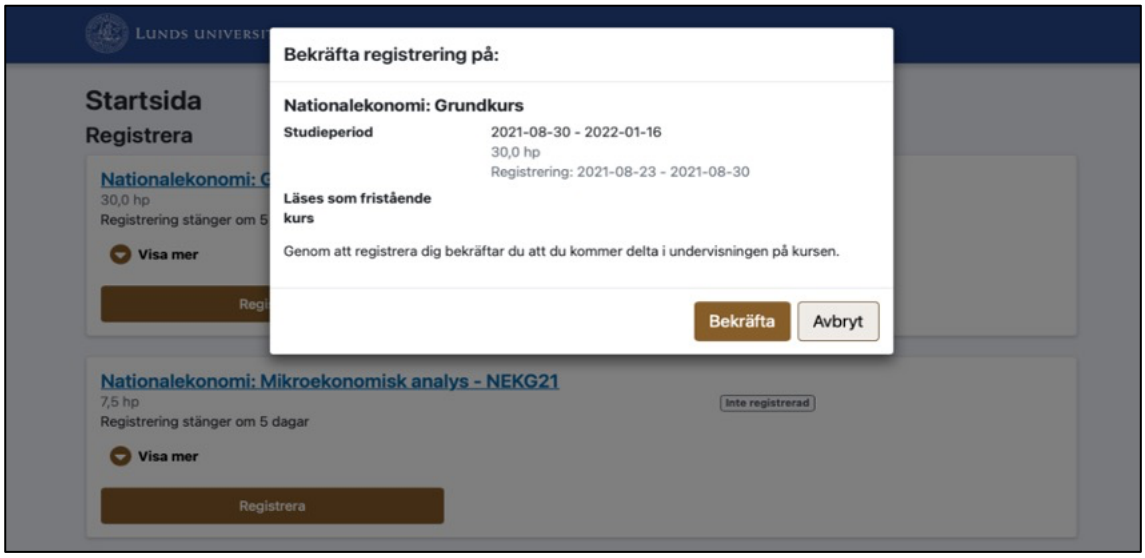

3) Du är nu registrerad och kursen listas under rubriken ”*Aktuella kurser*” samt att det finns en text som anger ”Registrerad”.

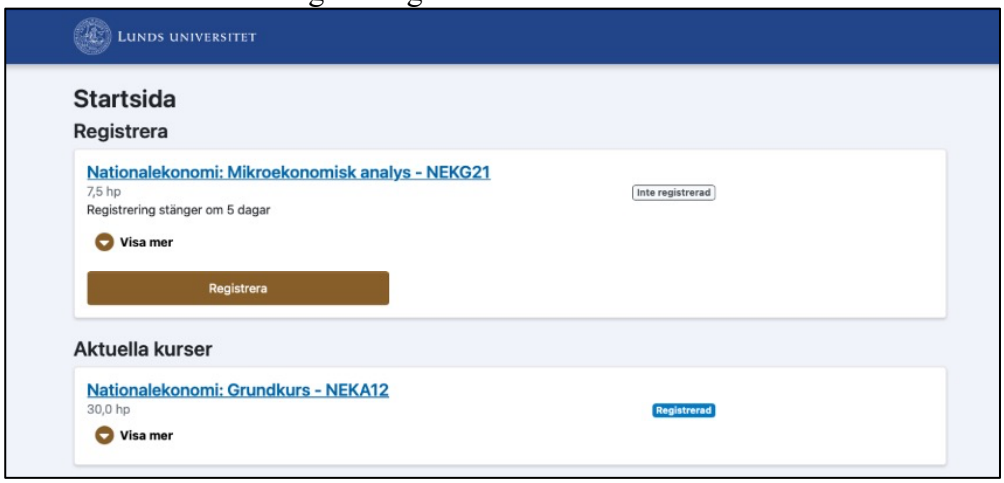

Instruktioner för webbregistrering – antagen med villkor

Om du är villkorligt antagen, dvs om du ännu inte uppfyller behörighetskraven för kursen du har antagits till, så kan du inte webbregistrera dig och får då meddelandet ”*Du kunde inte registreras*” följt av informationen ”*Behörighetsvillkor finns på antagningen*” när du försöker att registrera dig – se bilden nedan.

Har du en villkorad antagning så måste du kontakta Historiska institutionen **senast sista registreringsdag** för att behålla din plats på kursen (naturligtvis under förutsättning att du uppfyller villkoren vid kursstart). Se kontaktuppgifter nedan.

Utbildningsadministratör
Ingegerd Christiansson hist@hist.lu.se (046-222 79 60)
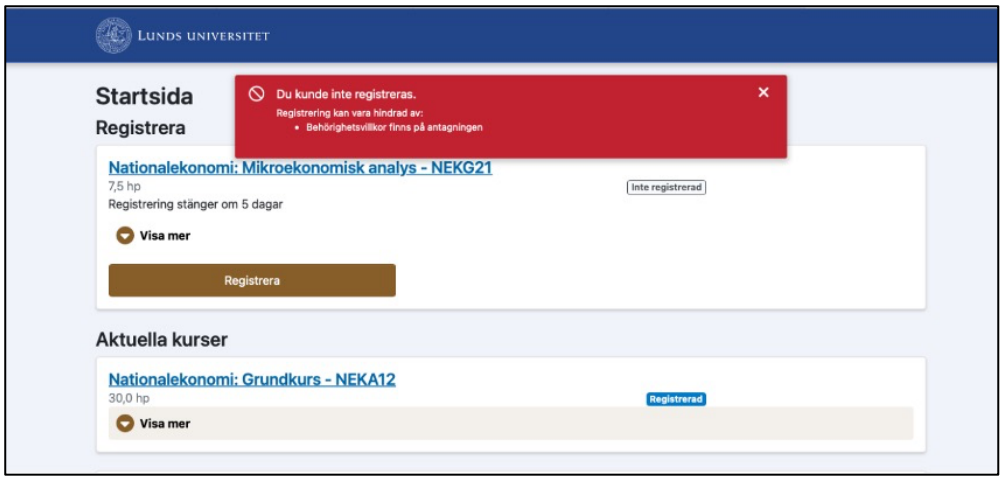
Studievägledare
Anna Wallette studievagledare@hist.lu.se (046-222 79 62)